



# 虫を寄せ付けない “虫バーイ”



虫バーイは環境にやさしい天然成分100%の新開発  
"芳香性忌避剤"です。



# 虫バーイの仕組み



多孔質の穴から揮発させる



不織布に染み込ませ揮発させる



ゲル化させ揮発させる

家庭用消臭剤・防虫剤などは、ほぼこれらの方法で不快害虫の嫌がる臭い成分などの揮発量を調節する。


最初から最後まで一定量揮発させる事が出来ず、最後まで一定の効果が持続しない。

虫バーイは液剤の揮発量調整を外側容器そのもので行い、袋の密度、表面積、液剤の内容量でコントロールする事に成功。

容器そのもので揮発調整をするため毎日安定した揮発量を実現した。



容器そのもので揮発量をコントロール



# 虫バーイの特徴

## 1 気体によるメリット

- 容器から流出した液剤はすぐに気体となる。
- 置いたり吊り下げた際に臭いの付着・シミがないため、置き場所、吊り下げ場所を選ばない。

## 2 容器流量コントロールシステム(実用新案)

- 常に安定した揮発量のため、ムラ無く最後まで効果が持続。
- 温度と風量により、揮発量は変化します。

## 3 天然成分100%の安心・安全


- 主成分としてシトロネラオイル・ユーカリオイル・パインオイル等の天然成分を効果的に配合。
- 小さなお子様や、ペットにも安心・安全。心地よいアロマの香りをお楽しみいただけます。
- 化学合成物質不使用

## 4 ワンプッシュの使いやすさ

- 片手で握るだけですぐに揮発が始まる、安全・簡単な内袋破袋式。

## 5 一目で分かる交換時期&エコな使い捨て

- 透明容器に着色液剤が充填されているため、約半分まで減ったら交換時期です。
- 空になった容器はビニール袋として、各自治体のガイドラインに沿って廃棄してください。



# 虫バーイの使用方法和目安

※使用の目安は、不快害虫の発生状況、周りの環境により異なるため、あくまで目安となります。


## 飲食店厨房などの場合

### 使用方法

- 不快害虫を寄せ付けたくない場所に設置して下さい。
- 水に濡れても効果は持続します。

使用の目安：

5坪(10畳、17㎡)毎に1～2個。

- 
- 虫の来て欲しくない場所を取り囲むように吊り下げる。
  - 中心に吊り下げる。


## 各種自動販売機(屋外設置)などの場合

### 使用方法

- 不快害虫を寄せ付けたくない場所に設置して下さい。
- 水に濡れても効果は持続します。

使用の目安：

自動販売機1台につき1～3個。


- 
- 上面に吊るす。
  - 側面に吊るす。
  - 下部へ吊るす。
  - 底面に置く。



# 虫バターの用途別使用方法

※使用の目安は、不快害虫の発生状況、周りの環境により異なるため、あくまで目安となります。



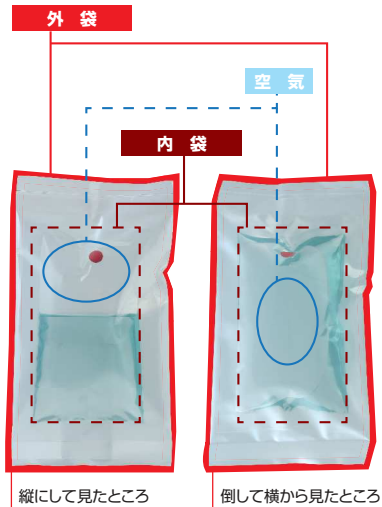


# 虫バーイの使い方

※注 決して外袋は破かないで使用してください

1

虫バーイは外袋・内袋と2重の構造となっており、内袋の中に空気と液剤が密閉されています。



2

外袋を強く握りしめる事で、内袋の赤い点のある面が破袋して、内袋内の液剤が外袋内に流れ出します。



3

実際にやってみましょう。

赤い点と反対側を持って少し強く握ってみてください。



4

パン!という音とともに内袋が破けて、液剤が流れ出しました。

※握力が弱く破袋しづらい場合は、赤い点のある方と反対側の1/3程度の面を軽く足などで踏みつけて破袋させてください。




5

これで準備完了です。この後、約一か月の間じわじわと液剤が揮発して行きます。液剤が半分になりましたら新しいものと交換してください。

<注意事項>

\*火気厳禁:

- 火気の近くで使用、保管しないで下さい。
- \*小さなお子様などが外袋を破り中の液剤を飲み込んだりしないようご注意ください。
- \*破袋後の製品は保管しないで下さい。
- \*用途以外には使用しないで下さい。



# アロマボックス



- ファンにより空気を循環させ忌避成分を安定して揮発させる。
- 単1電池1個使用
- 虫バーイ毎月1回交換

## 虫バーイシリーズ



カー イエロー



ネッズ



ゴッキ ブルー



穀物用

# 我社は環境に優しく、世界中の人々にとって安全な製品のみを 製造・販売することに誇りを持っております

1. オーガニック対応製品：安全が保障された微生物（OYK菌）、酵素、天然ミネラル
2. ケミカルレス製品：天然由来成分と食品等を原材料とした製品 <殺虫、忌避、除菌>
3. ハラール認定商品：ハラール認定ケミカルレス製品 <殺虫、忌避、除菌>
4. ケミカルレス忌避剤：虫バーイシリーズ <カーイエロー、ゴッキブルー、ネッズ、穀物用>
5. 異物混入防止管理：対象 <虫、ねずみ、毛髪、塵埃、微生物他>

## テクノス株式会社 本社

〒421-0113 静岡県静岡市駿河区下川原3丁目34番4号



054-257-7819



054-257-7821



oyk@tecnos1.com



www.tecnos1.com

## 北海道営業所

〒081-0222 北海道河東郡鹿追町東町2丁目6番97号